



ТЕРРИТОРИАЛЬНЫЙ ОРГАН  
ФЕДЕРАЛЬНОЙ СЛУЖБЫ  
ГОСУДАРСТВЕННОЙ СТАТИСТИКИ  
ПО ОРЛОВСКОЙ ОБЛАСТИ

# Предоставление гражданам субсидий и социальной поддержки на оплату жилого помещения и коммунальных услуг в Орловской области



в январе – марте 2023 года



ТЕРРИТОРИАЛЬНЫЙ ОРГАН  
ФЕДЕРАЛЬНОЙ СЛУЖБЫ  
ГОСУДАРСТВЕННОЙ СТАТИСТИКИ  
ПО ОРЛОВСКОЙ ОБЛАСТИ

# Предоставление гражданам субсидий и социальной поддержки на оплату жилого помещения и коммунальных услуг в Орловской области

в январе-марте 2023 года

**01** Предоставление гражданам субсидий на оплату жилого помещения и коммунальных услуг

**02** Предоставление гражданам социальной поддержки по оплате жилого помещения и коммунальных услуг





# ЧИСЛО СЕМЕЙ, ПОЛУЧАВШИХ СУБСИДИИ НА ОПЛАТУ ЖИЛОГО ПОМЕЩЕНИЯ И КОММУНАЛЬНЫХ УСЛУГ

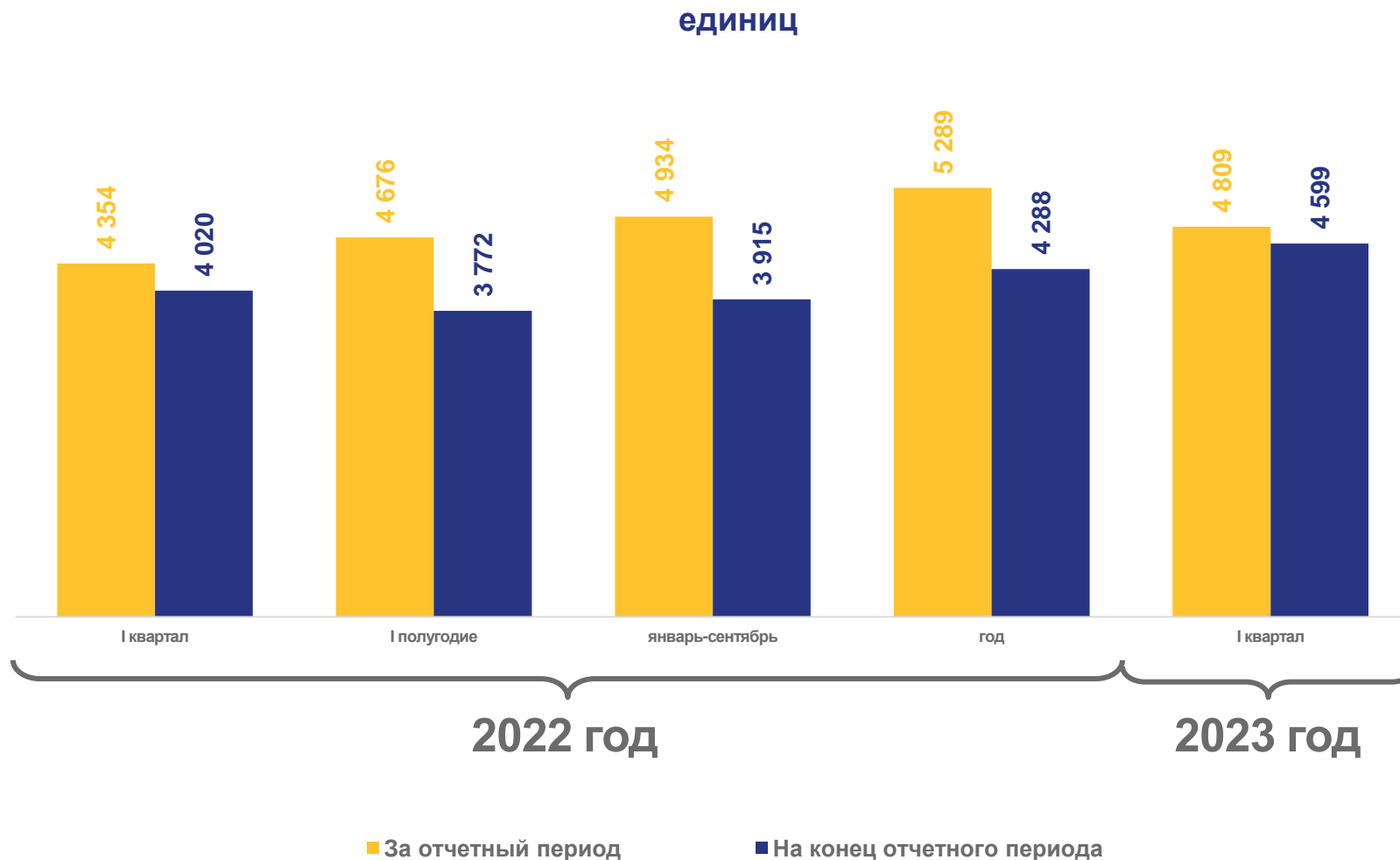
ЯНВАРЬ-МАРТ 2023 ГОДА

**↑ 110,5%**

к соответствующему периоду прошлого года

**1,5%**

от числа семей, проживающих в регионе<sup>1)</sup>



<sup>1)</sup> По данным Всероссийской переписи населения 2020 года.



# СУММА СУБСИДИЙ, НАЧИСЛЕННАЯ НАСЕЛЕНИЮ НА ОПЛАТУ ЖИЛОГО ПОМЕЩЕНИЯ И КОММУНАЛЬНЫХ УСЛУГ

ЯНВАРЬ-МАРТ 2023 ГОДА

**35 748,1** тыс. руб.

Орловская область

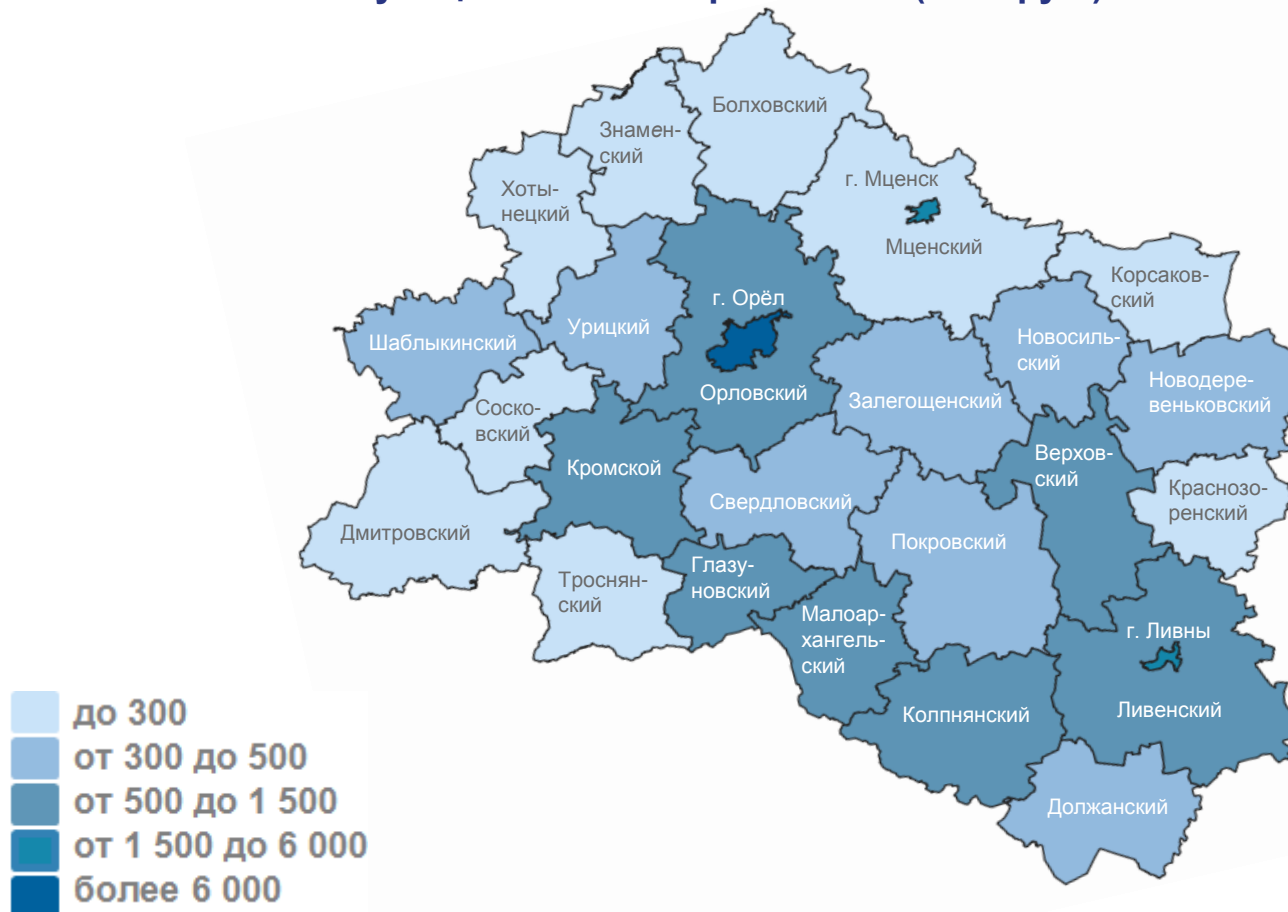
**↑ 143,5%**

к соответствующему периоду прошлого года

**35 748,1** тыс. руб.

сумма субсидий, выплаченная населению в денежной форме

Муниципальные образования (тыс. руб.)





# СУММА СУБСИДИЙ, ВОЗМЕЩЕННАЯ НАСЕЛЕНИЮ НА ОПЛАТУ ЖИЛОГО ПОМЕЩЕНИЯ И КОММУНАЛЬНЫХ УСЛУГ

ЯНВАРЬ-МАРТ 2023 ГОДА

**35 748,1** тыс. руб.

Орловская область

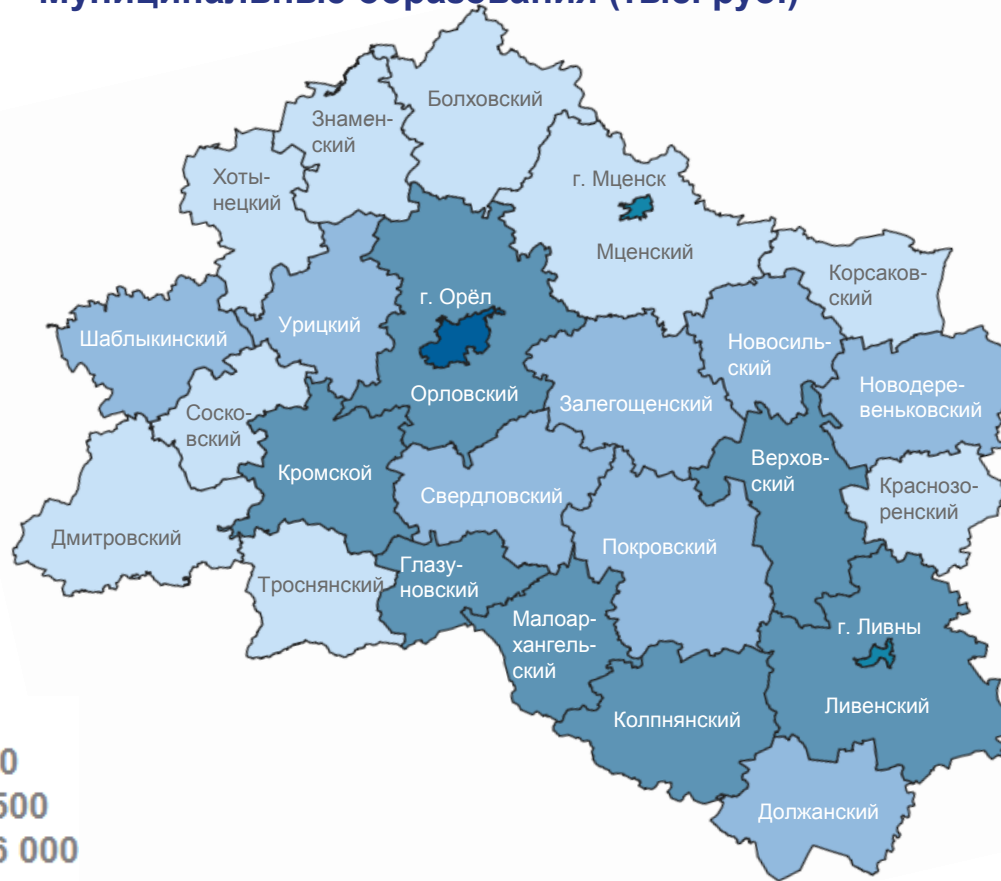
**↑ 143,5%**

к соответствующему периоду прошлого года

**100,0%**

к сумме субсидий, начисленных населению  
на оплату жилого помещения и коммунальных услуг

Муниципальные образования (тыс. руб.)



- до 300
- от 300 до 500
- от 500 до 1 500
- от 1 500 до 6 000
- более 6 000



# СРЕДНЕМЕСЯЧНЫЙ РАЗМЕР НАЧИСЛЕННЫХ СУБСИДИЙ НА ОПЛАТУ ЖИЛОГО ПОМЕЩЕНИЯ И КОММУНАЛЬНЫХ УСЛУГ НА СЕМЬЮ

ЯНВАРЬ-МАРТ 2023 ГОДА

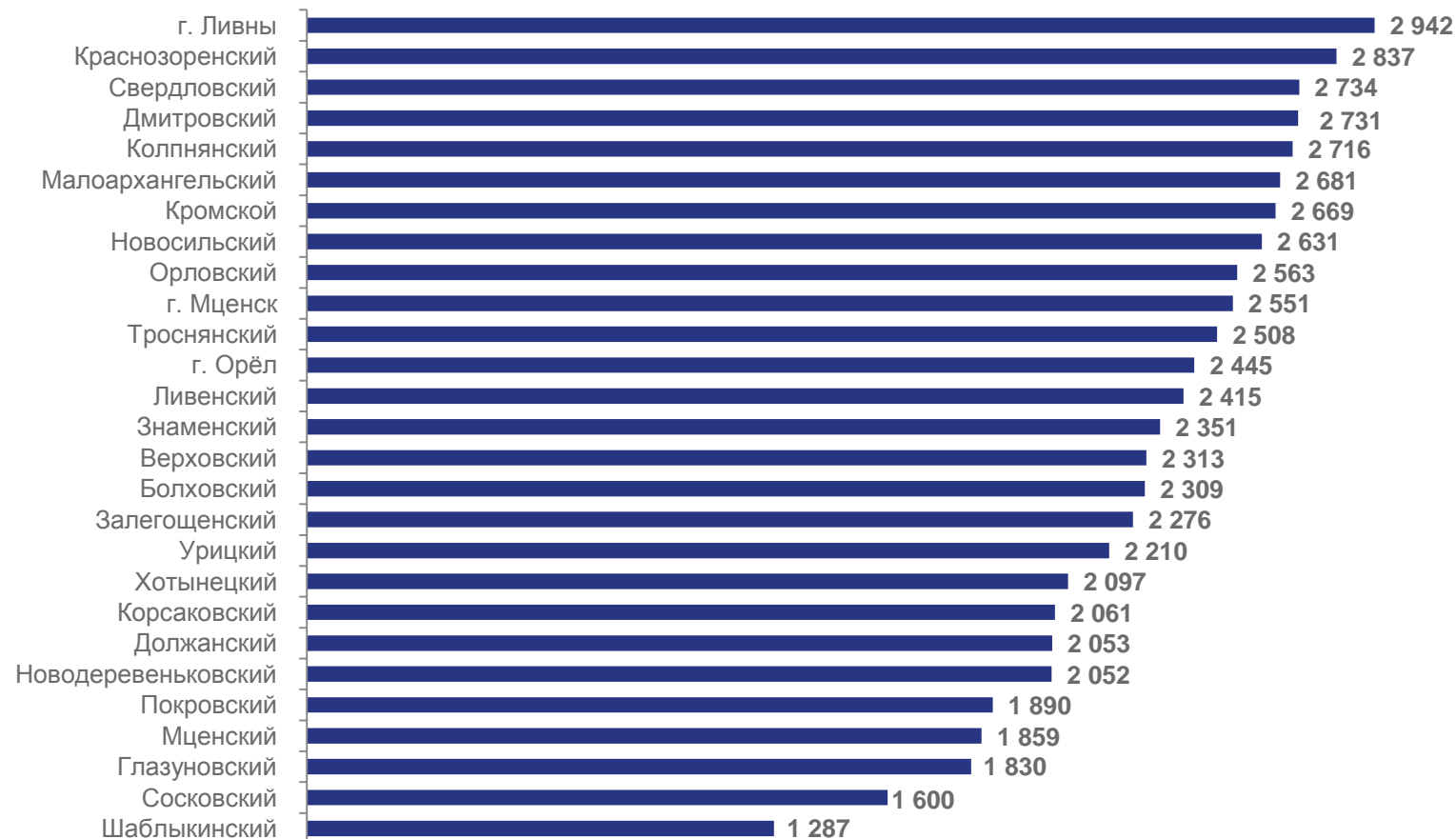
**2 478** руб.


Орловская область

**↑ 130,0%**

к соответствующему периоду прошлого года

Муниципальные образования (руб.)





# СРЕДНЕМЕСЯЧНЫЙ РАЗМЕР НАЧИСЛЕННЫХ СУБСИДИЙ НА ОПЛАТУ ЖИЛОГО ПОМЕЩЕНИЯ И КОММУНАЛЬНЫХ УСЛУГ НА СЕМЬЮ ПО РЕГИОНАМ ЦЕНТРАЛЬНОГО ФЕДЕРАЛЬНОГО ОКРУГА

ЯНВАРЬ-МАРТ 2023 ГОДА

2 719 руб.

Российская Федерация

↑ 116,0%

к соответствующему периоду прошлого года

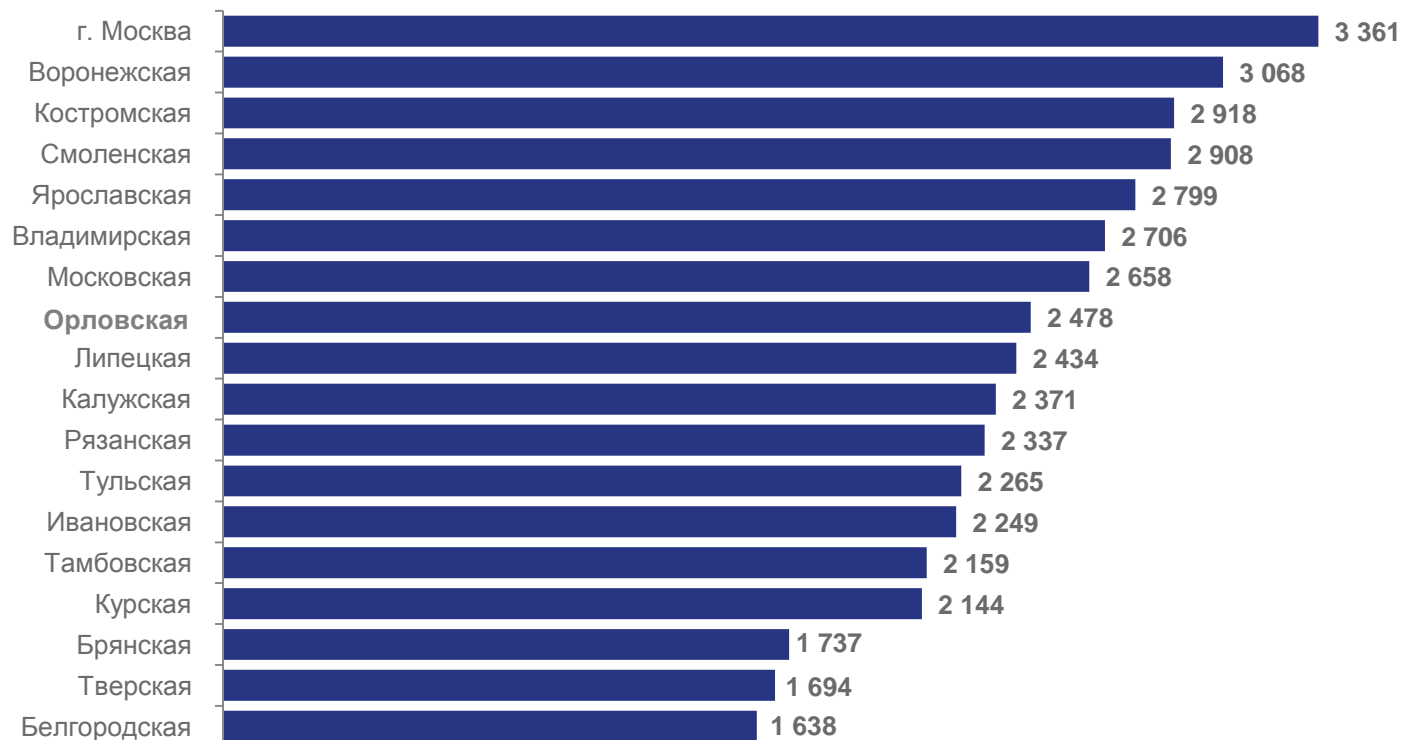
3 006 руб.

Центральный федеральный округ

↑ 119,2%

к соответствующему периоду прошлого года

Регионы Центрального федерального округа (руб.)





# ЧИСЛЕННОСТЬ ГРАЖДАН, ПОЛЬЗУЮЩИХСЯ СОЦИАЛЬНОЙ ПОДДЕРЖКОЙ ПО ОПЛАТЕ ЖИЛОГО ПОМЕЩЕНИЯ И КОММУНАЛЬНЫХ УСЛУГ

ЯНВАРЬ-МАРТ 2023 ГОДА

**30 769,5** ТЫС. ЧЕЛОВЕК

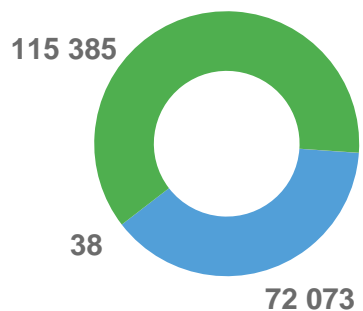
Российская Федерация

**9 387,1** ТЫС. ЧЕЛОВЕК

Центральный федеральный округ

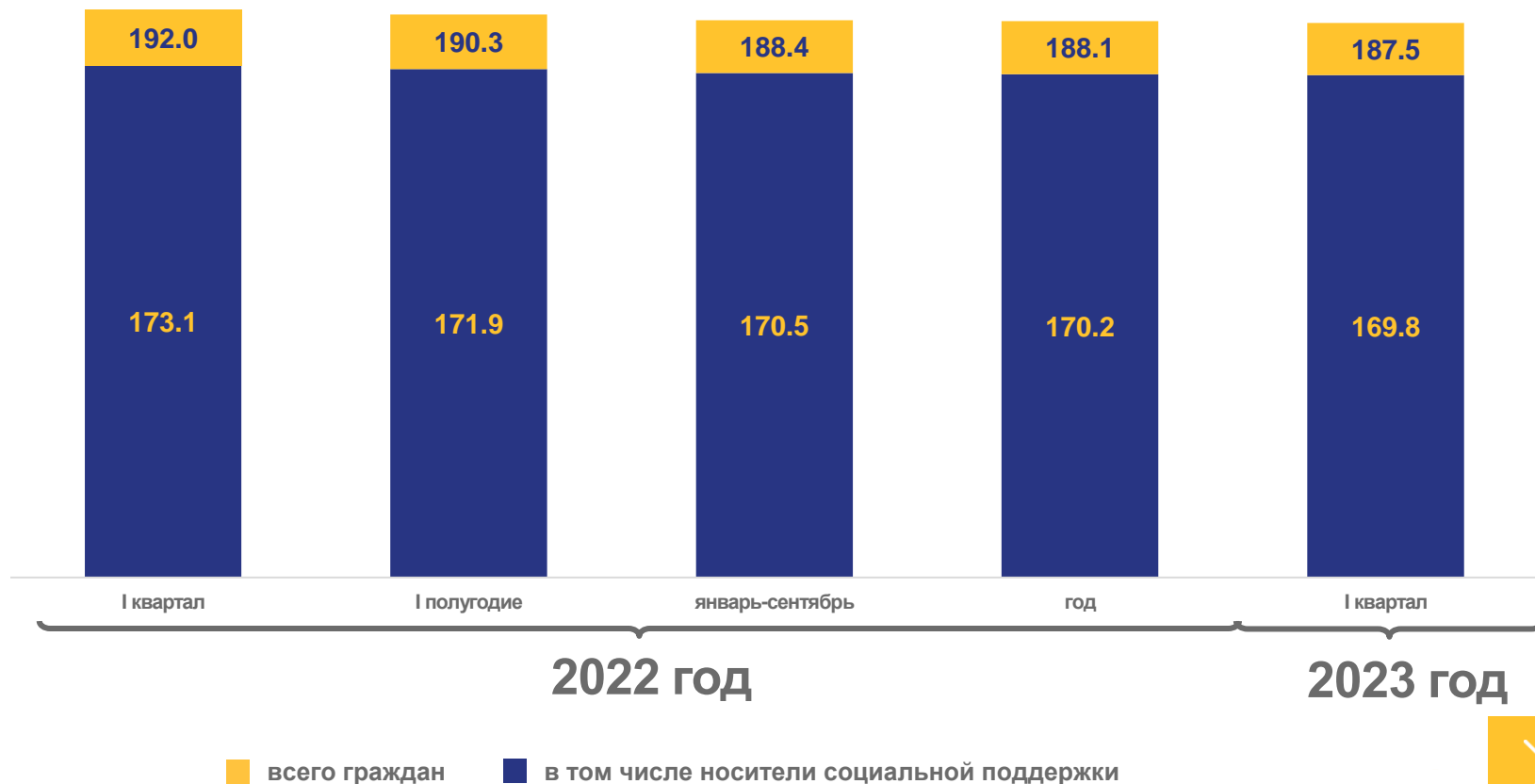
**187 496** ЧЕЛОВЕК

Орловская область



- По обязательствам Российской Федерации
- По обязательствам субъекта Российской Федерации
- По обязательствам органов местного самоуправления субъекта Российской Федерации

ТЫСЯЧ ЧЕЛОВЕК







# ОБЪЕМ СРЕДСТВ, ПРЕДУСМОТРЕННЫХ НА ПРЕДОСТАВЛЕНИЕ СОЦИАЛЬНОЙ ПОДДЕРЖКИ ПО ОПЛАТЕ ЖИЛОГО ПОМЕЩЕНИЯ И КОММУНАЛЬНЫХ УСЛУГ ЯНВАРЬ-МАРТ 2023 ГОДА

**447 975** тыс. руб.

Орловская область

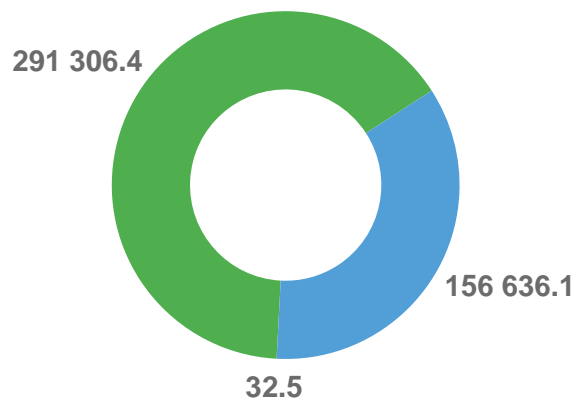
**↑ 108,6%**

к соответствующему периоду прошлого года

**↓ 99,1%**

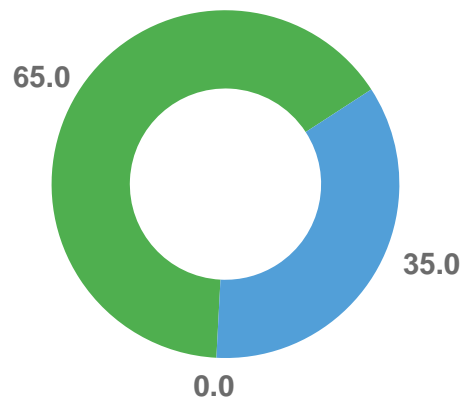
уровень возмещения средств, предусмотренных на предоставление социальной поддержки

Тысяч рублей



- По обязательствам Российской Федерации
- По обязательствам субъекта Российской Федерации
- По обязательствам органов местного самоуправления субъекта Российской Федерации

В % к итогу



- Федеральный бюджет
- Бюджет субъекта Российской Федерации
- Местный бюджет



# ФАКТИЧЕСКИ ВОЗМЕЩЕННЫЕ СРЕДСТВА НА ПРЕДОСТАВЛЕНИЕ СОЦИАЛЬНОЙ ПОДДЕРЖКИ ПО ОПЛАТЕ ЖИЛОГО ПОМЕЩЕНИЯ И КОММУНАЛЬНЫХ УСЛУГ

ЯНВАРЬ-МАРТ 2023 ГОДА

444 029

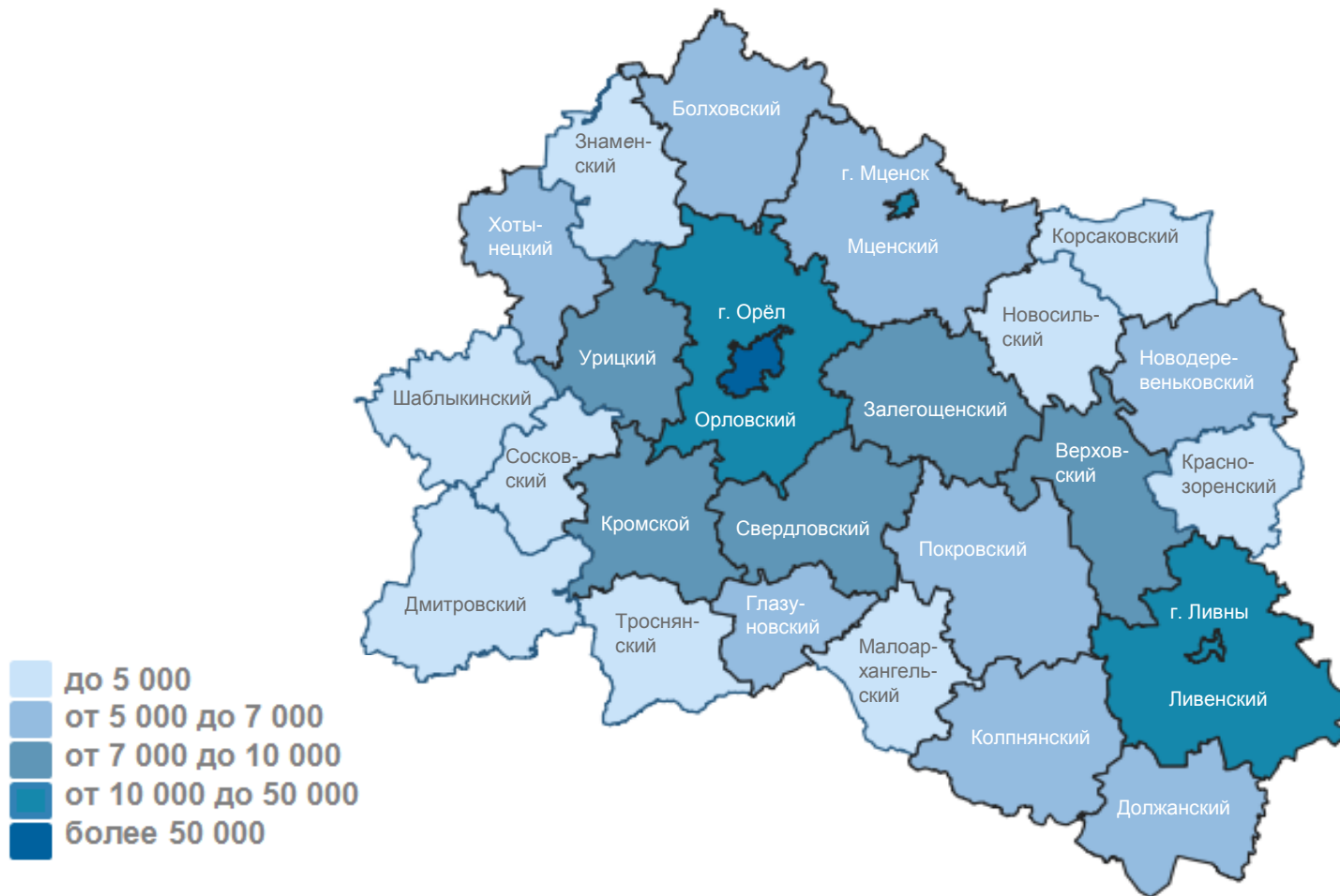
тыс. руб.

Орловская область

↑ 108,7%

к соответствующему периоду прошлого года

Муниципальные образования (тыс. руб.)





# СРЕДНЕМЕСЯЧНЫЙ РАЗМЕР СОЦИАЛЬНОЙ ПОДДЕРЖКИ ПО ОПЛАТЕ ЖИЛОГО ПОМЕЩЕНИЯ И КОММУНАЛЬНЫХ УСЛУГ НА ОДНОГО ПОЛЬЗОВАТЕЛЯ

ЯНВАРЬ-МАРТ 2023 ГОДА

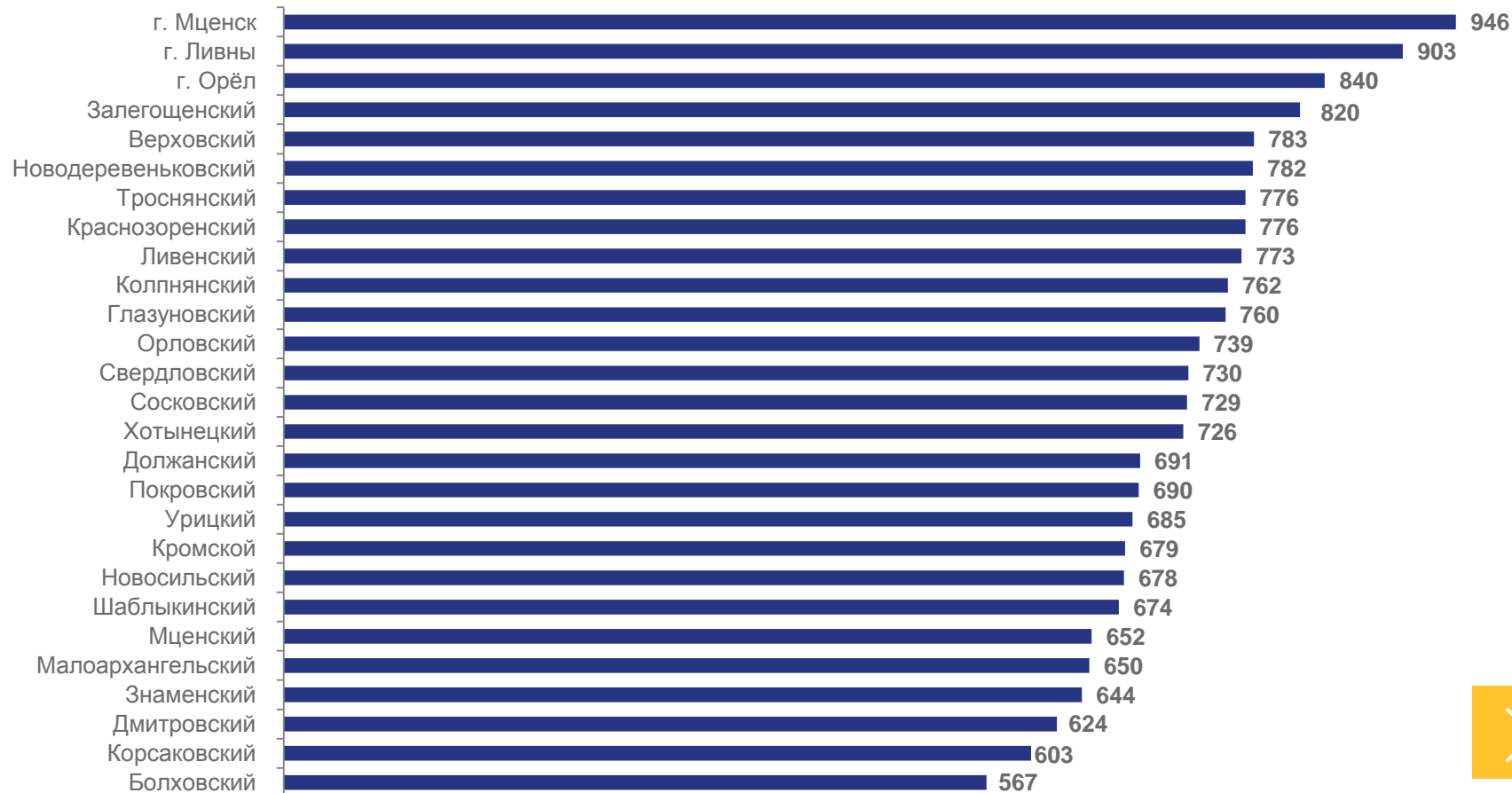
**796** руб.


Орловская область

**↑ 111,1%**

к соответствующему периоду прошлого года

Муниципальные образования (руб.)





# СРЕДНЕМЕСЯЧНЫЙ РАЗМЕР СОЦИАЛЬНОЙ ПОДДЕРЖКИ ПО ОПЛАТЕ ЖИЛОГО ПОМЕЩЕНИЯ И КОММУНАЛЬНЫХ УСЛУГ НА ОДНОГО ПОЛЬЗОВАТЕЛЯ ПО РЕГИОНАМ ЦЕНТРАЛЬНОГО ФЕДЕРАЛЬНОГО ОКРУГА

ЯНВАРЬ-МАРТ 2023 ГОДА

**995** руб.

Российская Федерация

**↑ 108,0%**

к соответствующему периоду прошлого года

**938** руб.

Центральный федеральный округ

**↑ 115,4%**

к соответствующему периоду прошлого года

Регионы Центрального федерального округа (руб.)

